

美容美髮業用具、用材及從業人員手部清潔消毒方法

化學消毒

酒精消毒法



1. 用水清洗



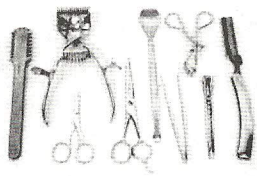
2. 75%酒精擦拭或(完全浸泡10分鐘以上)



3. 瀝乾或烘乾



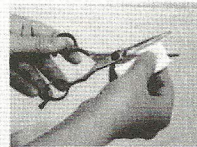
4. 置乾淨櫥櫃




金屬類

物理消毒


紫外線消毒法




1. 擦拭清潔



2. 刀剪類打開或拆開器材不可重疊



3. 光度強度85微瓦特/cm²(20分鐘以上)



4. 暫存紫外線消毒箱

氯液消毒法



1. 清洗乾淨



2. 氯液200ppm完全浸泡2分鐘以上



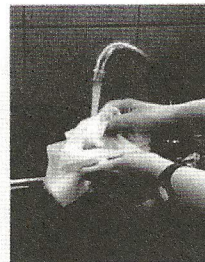
3. 用水清洗，瀝乾或烘乾



4. 置乾淨櫥櫃

毛巾類

蒸氣消毒法



清洗乾淨



- 摺成弓字型直立置入勿擁擠
- 蒸氣箱中心溫度達80度以上蒸10分鐘以上暫存蒸氣消毒箱


酒精消毒法



1. 清洗乾淨



2. 75%酒精完全浸泡10分鐘以上



3. 用水清洗(使用夾子)



4. 瀝乾



5. 置乾淨櫥櫃



塑膠類

手部清潔消毒5步驟

濕



1. 在水龍頭下把手淋濕

搓



2. 塗抹清潔劑並搓手，清潔劑刷洗水龍頭

沖



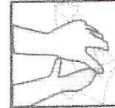
3. 將雙手沖洗乾淨

捧



4. 捧水將水龍頭沖洗乾淨再關閉水龍頭

擦



5. 用紙巾將手擦乾

75%

酒精棉球消毒雙手