

新北市美容美髮業衛生自主管理每日檢查紀錄表

年 月


商號名稱：	有關衛生規定																														備註					
項目	日期	1	2	3	4	5	6	7	8	9	10	11	12	13	14	15	16	17	18	19	20	21	22	23	24	25	26	27	28	29	30	31				
營業場所衛生	*室內空氣清新，無異臭，空調設備濾網保持乾淨，冷卻水塔遮網完整，內部沒有青苔。																																			
	四周環境清潔，無髒亂現象。垃圾妥善處理，設置有蓋垃圾桶。																																			
	垃圾妥善處理，設置有蓋垃圾桶。																																			
	*廁所設置通風設備，並經常消毒、清洗，設有洗手設備(洗手乳及擦手紙或烘手器)、清潔紀錄表及有蓋垃圾桶。																																			
	門廳、櫃檯內外、通道、樓梯、座椅、鏡台等整潔、光線充足、通風良好。																																			
其他衛生	*供客用之器具、毛巾應保持整潔，每一顧客使用後應洗淨並有效消毒，並置放於整潔櫥櫃中，或採用拋棄式耗材。																																			
	應有工具及毛巾消毒設備並有效消毒且備有紀錄。																																			
	自來水用水設備及飲水機定期維護保養並符合飲用水標準、備有紀錄。																																			
	設置急救箱、急救藥品齊全且未過期。																																			
病媒防除紀錄	*使用之美髮、美容、化粧品應合於規定，標示完整並不得自行調製。染髮前要詢問顧客，並做皮膚敏感試驗及記錄。																																			
	員工穿著整潔、乾淨工作服，面對面時佩戴口罩。																																			
填表說明	1. 本表由衛生管理人員每日填寫，檢查結果符合規定者打「○」，不符規定者打「X」，並於備註欄填寫不符情形，立即改善。 2. 請保存一年，以供衛生機關查核。																														衛生管理人員 或主管簽名					

*空調設備包括冷卻水塔清洗消毒、冷氣機濾網、電扇扇葉等清潔，每半年定期清洗維護良好且有紀錄可查。
 *於廁所明顯處應放置清潔紀錄。
 *如毛巾委外清洗，請提供收據或紀錄備查。
 *一般化妝品標示需包括中文品名、成分、製造或代理廠商名稱、地址、出廠日期或批號、保存期限、製造或輸入廠商名稱、地址、用途、內容物重量或容量、或備查文字，及提供進貨憑證或收據，含藥化妝品需許可字號。

水塔及空調設備清潔紀錄表


日期	時間	清潔人員	維護人員	備註

負責人簽名：

 空調設備包括冷卻水塔清洗消毒、冷氣機濾網、電扇扇葉等清潔應每半年定期清洗維護良好且有紀錄可查。

員工體檢清冊表

姓名	身份證字號	職稱	體檢日期	備註
負責人簽名：				

 從業人員每年 1 次定期健康檢查。

消毒紀錄表

____年__月

毛巾消毒 消毒方式： 煮沸消毒法 蒸氣消毒法 氣液消毒法

器械消毒 消毒方式： 煮沸消毒法 酒精消毒法 紫外線消毒法

日期	時間	清潔人員	處理情形	備註
1				
2				
3				
4				
5				
6				
7				
8				
9				
10				
11				
12				
13				
14				
15				
16				
17				
18				
19				
20				
21				
22				
23				
24				
25				
26				
27				
28				
29				
30				
31				

負責人簽名：

營業場所清潔紀錄表

____年____月

日期	時間	清潔人員	合格	不合格	處理情形
1					
2					
3					
4					
5					
6					
7					
8					
9					
10					
11					
12					
13					
14					
15					
16					
17					
18					
19					
20					
21					
22					
23					
24					
25					
26					
27					
28					
29					
30					
31					

負責人簽名：


請沿線撕下，並放置於廁所明顯處

廁所清潔紀錄

____年____月

日期	時間	環境清潔	倒垃圾	補充洗手乳 及擦手紙	清潔人員	備註
1						
2						
3						
4						
5						
6						
7						
8						
9						
10						
11						
12						
13						
14						
15						
16						
17						
18						
19						
20						
21						
22						
23						
24						
25						
26						
27						
28						
29						
30						
31						

負責人簽名：

 廁所設通風設備，並經常消毒、清洗，設有洗手設備(洗手乳及擦手紙或烘手器)、清潔紀錄表及有蓋垃圾桶。

附錄：器材與合適消毒法

一、物理消毒法

消毒法 器材		物理消毒法		
		煮沸消毒法	蒸氣消毒法	紫外線消毒法
金屬類	剃刀	○		○
	剪刀	○		○
	剪髮機	○		○
	梳子	○		○
	髮夾	○		○
塑膠類	洗頭刷			
	髮捲			
	梳子			
含金屬塑膠髮夾				
毛巾(白色)		○	○	

二、化學消毒法

消毒法 器材		化學消毒法			
		氯液消毒法	陽性肥皂液 消毒法	酒精消毒法	煤餾油酚肥 皂溶液消毒 法
金屬類	剃刀			○	○
	剪刀			○	○
	剪髮機			○	○
	梳子			○	○
	髮夾			○	○
塑膠類	洗頭刷	○	○	○	○
	髮捲	○	○	○	○
	梳子	○	○	○	○
含金屬塑膠髮夾				○	○
毛巾(白色)		○	○		

美容美髮業用具、用材及從業人員手部清潔消毒方法

化學消毒

酒精消毒法



1. 用水清洗



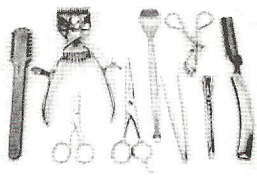
2. 75%酒精擦拭或(完全浸泡10分鐘以上)



3. 瀝乾或烘乾



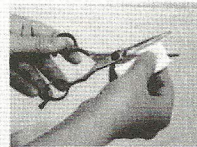
4. 置乾淨櫥櫃




金屬類

物理消毒


紫外線消毒法




1. 擦拭清潔



2. 刀剪類打開或拆開器材不可重疊



3. 光度強度85微瓦特/cm²(20分鐘以上)



4. 暫存紫外線消毒箱

氯液消毒法



1. 清洗乾淨



2. 氯液200ppm完全浸泡2分鐘以上



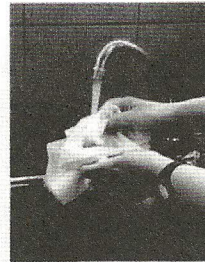
3. 用水清洗，瀝乾或烘乾



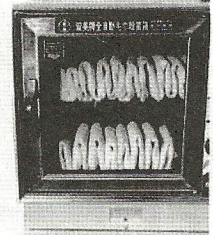
4. 置乾淨櫥櫃

毛巾類

蒸氣消毒法



清洗乾淨



- 摺成弓字型直立置入勿擁擠
- 蒸氣箱中心溫度達80度以上蒸10分鐘以上暫存蒸氣消毒箱


酒精消毒法



1. 清洗乾淨



2. 75%酒精完全浸泡10分鐘以上




3. 用水清洗(使用夾子)



4. 瀝乾



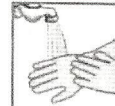
5. 置乾淨櫥櫃



塑膠類

手部清潔消毒5步驟

濕



1. 在水龍頭下把手淋濕

搓



2. 塗抹清潔劑並搓手，清潔劑刷洗水龍頭

沖



3. 將雙手沖洗乾淨

捧



4. 捧水將水龍頭沖洗乾淨再關閉水龍頭

擦



5. 用紙巾將手擦乾

75%
酒精棉球
消毒雙手